

東華三院田灣(一九九六至一九九七總理)幼稚園

各位家長：

有關「網上視像談話」事宜

由於新型冠狀病毒疫情持續，幼兒已有一段時間未能與老師見面，為了促進老師與幼兒之間的溝通及關係，透過 Zoom 應用程式，藉此平台老師及同學進行「網上視像談話」活動，期望能繼續保持師生之間的緊密交流。

事前準備：

1. 請預先下載 Zoom 應用程式。
2. 老師會預先以短訊形式，將 Zoom 的會議 ID 及密碼發送到各家長的手提電話。
3. 進行視像會議時，必須於網絡穩定及寧靜的地方進行。
4. 與老師正式進行視像談話前，建議家長可提早 5 分鐘「加入會議」。
5. 必須由成人陪同下進行「網上視像談話」活動。

各位家長在安裝及使用 Zoom 應用程式時遇到困難，歡迎致電本校(2538 5867)查詢，謝謝。

東華三院田灣(一九九六至一九九七總理)幼稚園

楊少芳

校長：楊少芳 謹啟



二零二零年四月二十二日

Zoom 安裝指引及使用方法：

(A) 下載 Zoom app

在「App Store」(iPhone,iPad) /「Play Store」(Android 手機/平板)搜尋「Zoom Cloud Meeting」，然後下載安裝應用程式



「App Store」(iPhone,iPad)

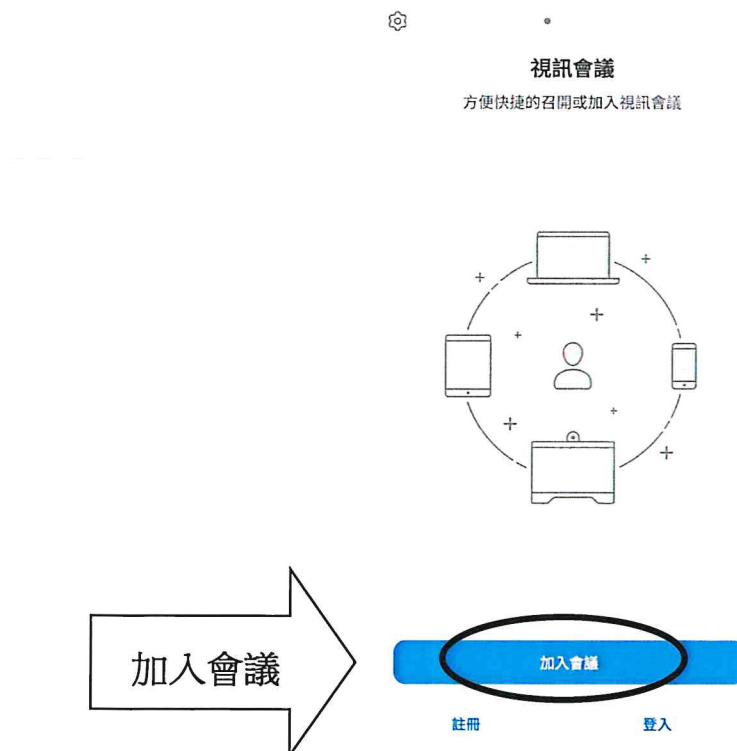


Zoom 是一款集高清視訊與交聯共享為一體，且支持多達100人的免費在線視訊會議軟體。

「Play Store」(Android 手機/平板)

(B) 加入會議

1. 開啟 Zoom 應用程式
2. 直接按「加入會議」，不需要註冊、不需要登入



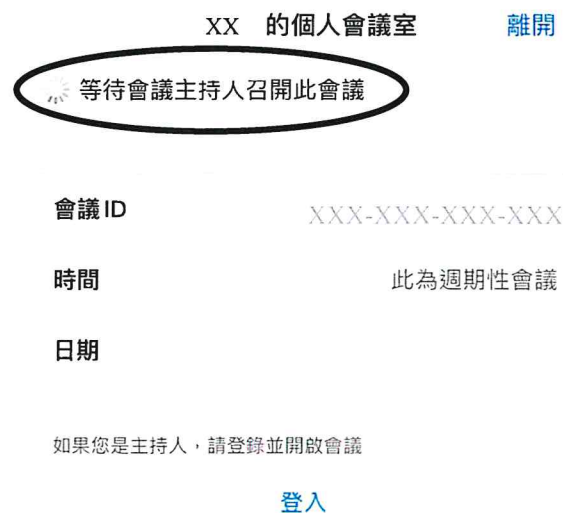
3. 輸入會議 ID，以及幼兒姓名（全名）



4. 然後出現新視窗，輸入會議密碼，再按「確定」




5. 如會議正在預備中，會顯示「等待會議主持人召開此會議」，請耐心等待




(C) 進行會議時

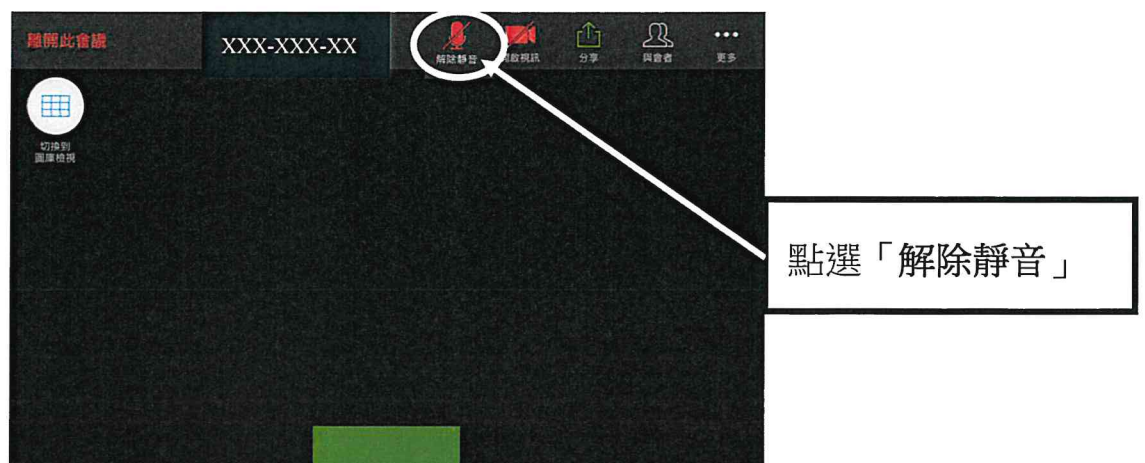
1. 會議開始前，需徵求同意加入音頻，請按「使用設備音訊」




2. 點選「靜音」按鈕，轉為紅色，代表已設置靜音



3. 當老師邀請幼兒分享時，家長請按「解除靜音」，幼兒便可開始說話



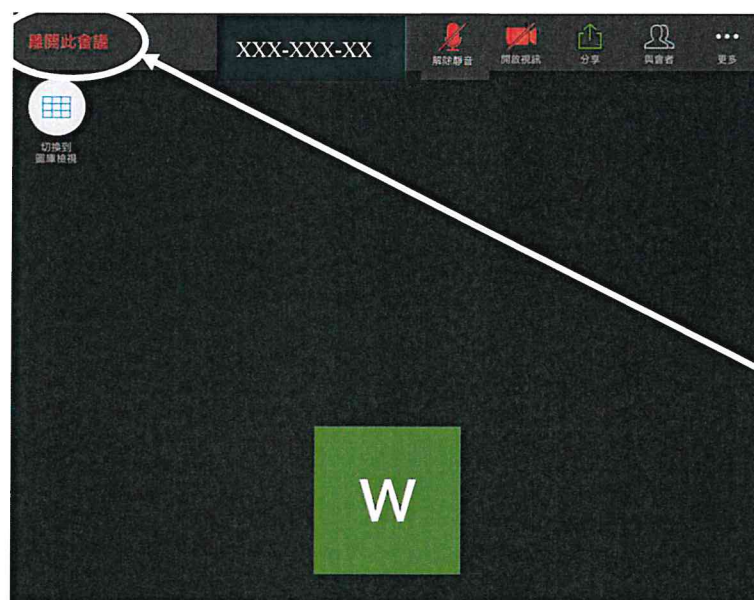
4. 點選「開啟視訊」，老師便可以看到小朋友的畫面



點選「開啟視訊」

(D) 離開會議

當老師與幼兒完成視像會議，家長點選「離開此會議」，便可成功離開



點選「離開此會議」